



УПРАВЛЕНИЕ ФЕДЕРАЛЬНОЙ СЛУЖБЫ  
ГОСУДАРСТВЕННОЙ СТАТИСТИКИ  
ПО РЕСПУБЛИКЕ КРЫМ И Г. СЕВАСТОПОЛЮ

# Оперативные данные по индексу потребительских цен в Республике Крым



май 2022 года



УПРАВЛЕНИЕ ФЕДЕРАЛЬНОЙ  
СЛУЖБЫ ГОСУДАРСТВЕННОЙ  
СТАТИСТИКИ  
ПО РЕСПУБЛИКЕ КРЫМ  
И Г. СЕВАСТОПОЛЮ

# Оперативные данные по ИПЦ

## Республики Крым

май 2022 года

01

Индексы потребительских цен

02

Индексы цен на основные группы товаров и услуг

03

Условный (минимальный) набор продуктов питания

04

Фиксированный набор потребительских товаров и услуг

\* Ежемесячные данные оперативной статистики





# Индексы потребительских цен в Южном федеральном округе

в процентах к предыдущему месяцу

## Ранжирование регионов по значению индекса



3

субъекта

значение индекса **больше**, чем по ЮФО

5

субъектов

значение индекса **меньше**, чем по ЮФО





# Индексы потребительских цен

в процентах к предыдущему месяцу

## ИНДЕКС ПОТРЕБИТЕЛЬСКИХ ЦЕН

май 2022 г.



▲ **100.42**

ИПЦ



▲ **100.21**

Продовольственные товары



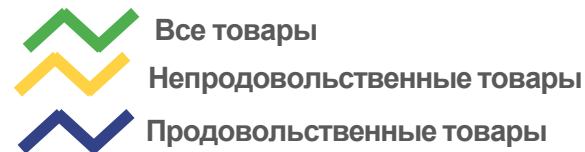
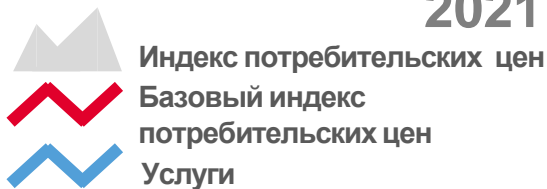
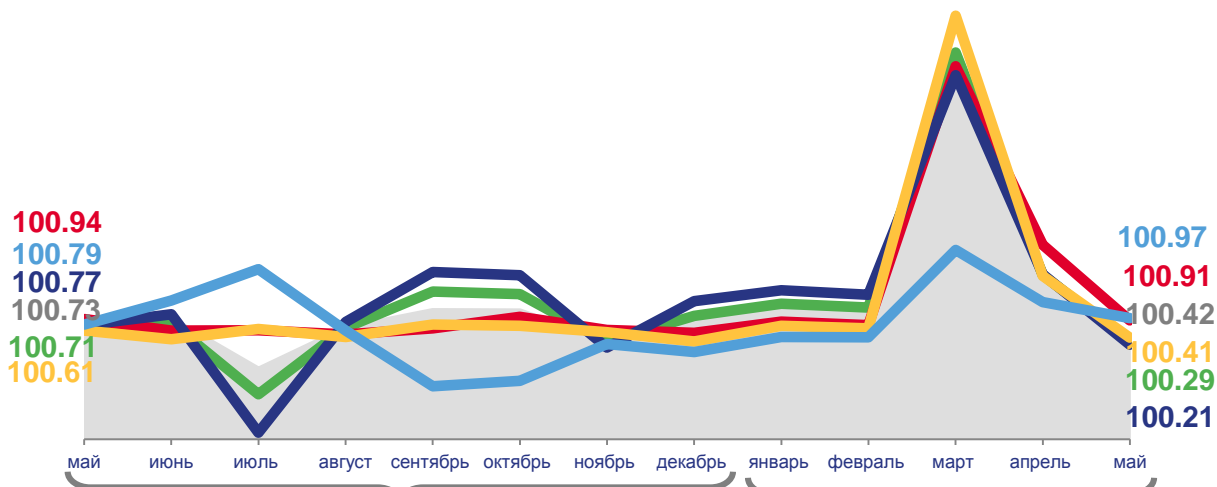
▲ **100.41**

Непродовольственные товары



▲ **100.97**

Услуги



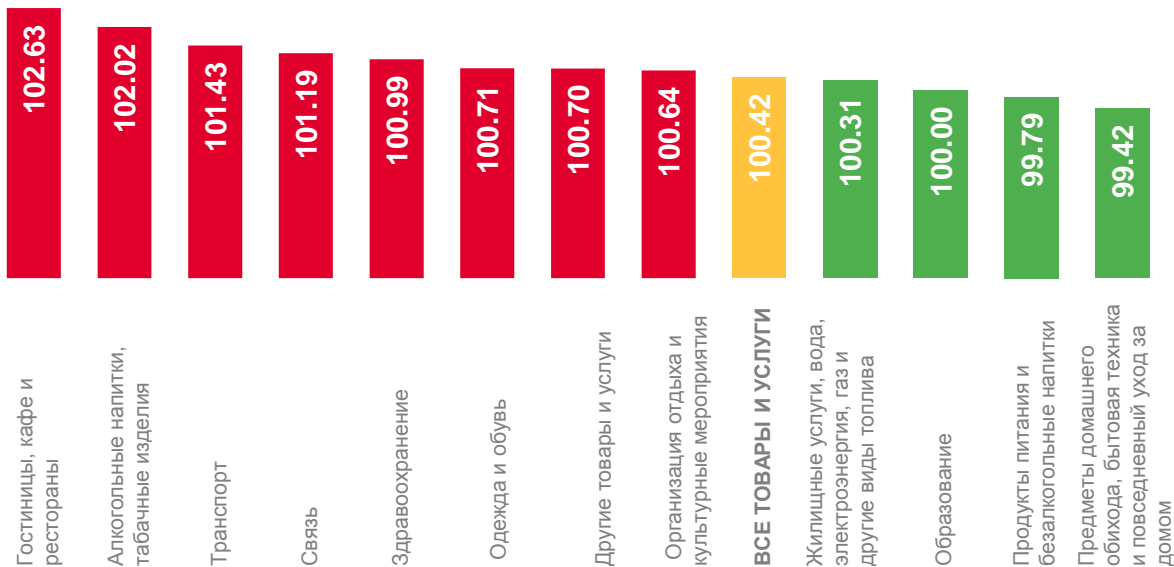


# Индексы потребительских цен

в процентах к предыдущему месяцу

## СТРУКТУРА ИНДЕКСА ПОТРЕБИТЕЛЬСКИХ ЦЕН ПО ГРУППАМ ТОВАРОВ И УСЛУГ

в процентных пунктах от прироста  
индекса потребительских цен, за май 2022 г.



в Классификации индивидуального потребления по целям



# Индексы потребительских цен на основные группы товаров и услуг

в процентах к предыдущему месяцу



## ГОСТИНИЦЫ, КАФЕ И РЕСТОРАНЫ



## АЛКОГОЛЬНЫЕ НАПИТКИ, ТАБАЧНЫЕ ИЗДЕЛИЯ



## ТРАНСПОРТ





# Индексы потребительских цен на основные группы товаров и услуг в процентах к предыдущему месяцу



## СВЯЗЬ



## ЗДРАВООХРАНЕНИЕ



## ОДЕЖДА И ОБУВЬ





# Индексы потребительских цен на основные группы товаров и услуг

в процентах к предыдущему месяцу



## ДРУГИЕ ТОВАРЫ И УСЛУГИ



## ОРГАНИЗАЦИЯ ОТДЫХА И КУЛЬТУРНЫЕ МЕРОПРИЯТИЯ



## ЖИЛИЩНЫЕ УСЛУГИ, ВОДА, ЭЛЕКТРОЭНЕРГИЯ, ГАЗ И ДРУГИЕ ВИДЫ ТОПЛИВА

Годовая стоимость полиса КАСКО	107.02
Крем для рук	106.54
Бумажные носовые платки	106.52
Пена для бритья	106.33
Щетка зубная	106.31
Аренда банковского сейфа	106.01
Крем для лица	103.49
ДРУГИЕ ТОВАРЫ И УСЛУГИ	100.70
Подгузники детские	98.36
Зонт	97.50
Кольцо обручальное золотое	97.40
Паста зубная	96.56
Салфетки влажные	90.03
Плата за пользование потребительским кредитом	78.90

Дом отдыха, пансионат	109.41
Земля для растений	107.29
Экскурсионные туры по России	106.44
Тетрадь школьная	104.47
Сухие корма для домашних животных	103.22
Автурчка шариковая	103.03
Экскурсия автобусная	102.72
Книга детективно-приключенческого жанра	102.22
Поездки в страны Юго-Восточной Азии	102.19
ОРГАНИЗАЦИЯ ОТДЫХА И КУЛЬТУРНЫЕ...	100.64
Поездка на отдых в Египет	90.16
Поездка на отдых в Турцию	87.17
Поездки в отдельные страны Южной Азии	83.88
Поездка на отдых в ОАЭ	79.97

Ламинат	107.29
Выполнение обойных работ	104.49
Выполнение работ по облицовке плиткой	104.15
Краски масляные, эмали	103.70
Еврошифер	102.98
Обои виниловые	102.73
Цемент тарированный	102.61
Плитка керамическая, облицовочная	101.96
Кирпич красный	101.45
Рубероид	101.25
Установка натяжного потолка	101.21
ЖИЛИЩНЫЕ УСЛУГИ, ВОДА,...	100.31
Металлочерепица	99.05
Плиты древесностружечные	98.96





# Индексы потребительских цен на основные группы товаров и услуг в процентах к предыдущему месяцу



## ОБРАЗОВАНИЕ



## ПРОДУКТЫ ПИТАНИЯ И БЕЗАЛКОГОЛЬНЫЕ НАПИТКИ



## ПРЕДМЕТЫ ДОМАШНЕГО ОБИХОДА, БЫТОВАЯ ТЕХНИКА И ПОВСЕДНЕВНЫЙ УХОД ЗА ДОМОМ





# Условный (минимальный) набор продуктов питания по городам

ИЗМЕНЕНИЕ  
СТОИМОСТИ НАБОРА, %



**99.32**

май 2022 г. к апрелю 2022 г.

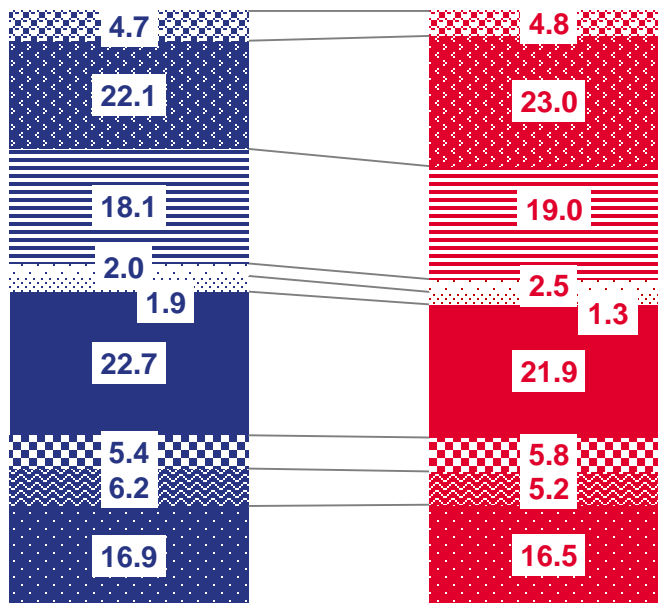


**114.13**

май 2022 г. к декабрю 2021 г.

СТОИМОСТЬ УСЛОВНОГО  
(МИНИМАЛЬНОГО) НАБОРА  
ПРОДУКТОВ ПИТАНИЯ

СТРУКТУРА СТОИМОСТИ НАБОРА В %



Май 2021 года

5 105.71 ₺

Май 2022 года

6 228.14 ₺



Чай, соль, специи

Фрукты, овощи и картофель

Хлеб, мука, крупы и макаронные изделия

Сахар, кондитерские изделия

Яйца

Молочные продукты

Жиры

Рыба

Мясо и мясопродукты



# Условный (минимальный) набор продуктов питания по городам

СТОИМОСТЬ УСЛОВНОГО (МИНИМАЛЬНОГО) НАБОРА ПРОДУКТОВ ПИТАНИЯ ПО ГОРОДАМ, рублей

ИЗМЕНЕНИЕ СТОИМОСТИ НАБОРА, %

май 2022 г. к апрелю 2022 г.

▼ **99.56**

ЯЛТА

▼ **99.53**

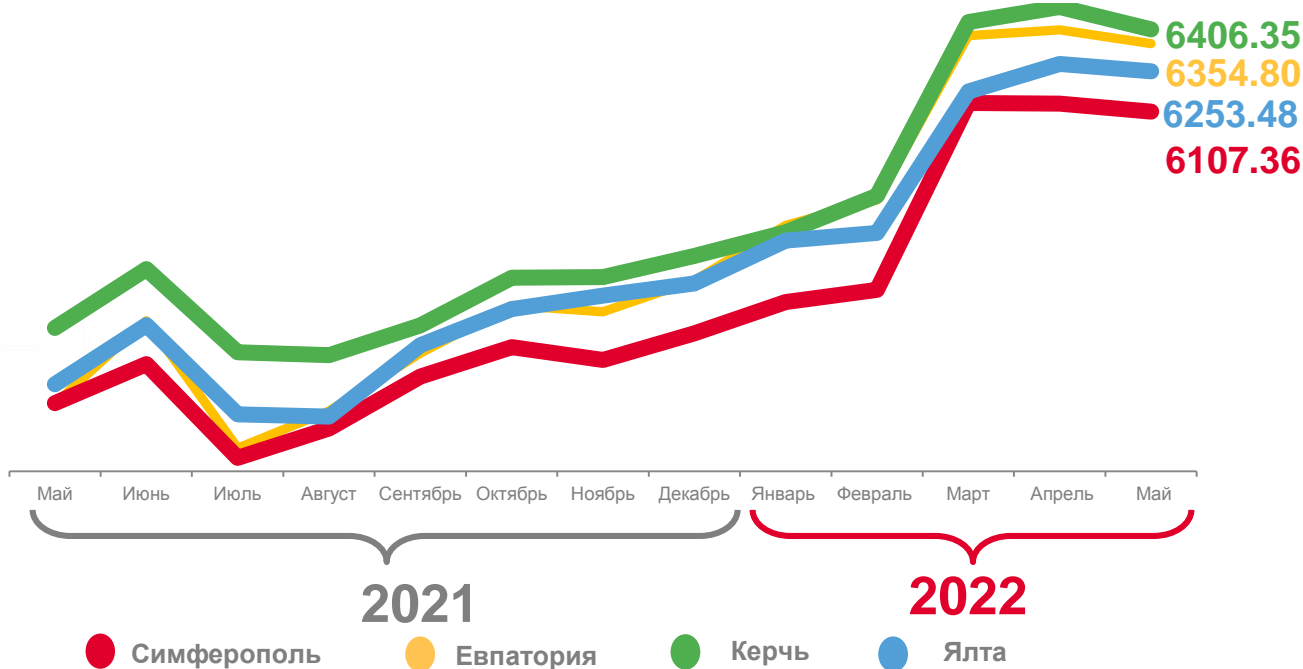
СИМФЕРОПОЛЬ

▼ **99.23**

ЕВПАТОРИЯ

▼ **98.75**

КЕРЧЬ





# Фиксированный набор потребительских товаров и услуг

ИЗМЕНЕНИЕ СТОИМОСТИ  
НАБОРА, %



▼ **99.91**

май 2022 г. к апрелю 2022 г.



▲ **110.35**

май 2022 г. к декабрю 2021 г.

СТОИМОСТЬ ФИКСИРОВАННОГО НАБОРА  
ПОТРЕБИТЕЛЬСКИХ ТОВАРОВ И УСЛУГ, рублей

